



# Avery ISD

## Re-Enrollment for 2023-2024

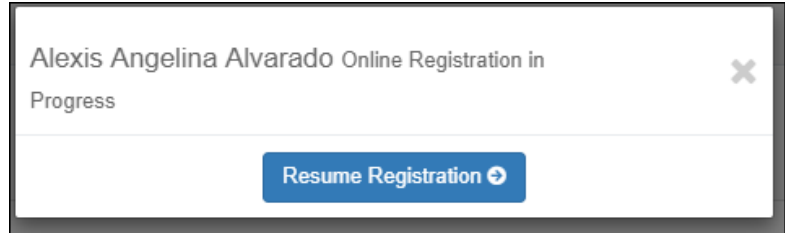
**OPEN NOW!**

**\*For all RETURNING students planning to attend Avery ISD in the 2023-2024 school year**

**NOTE: Transfer Students - Transfer applications must be completed, turned in and approved each year.**

### What do I need to do?

Log in to Parent Portal, a pop-up will appear.

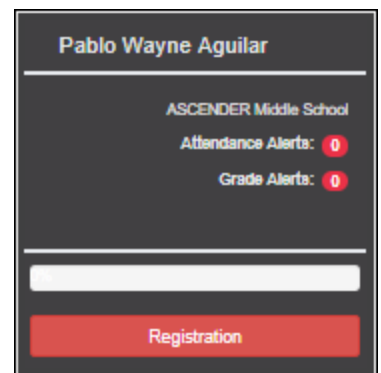
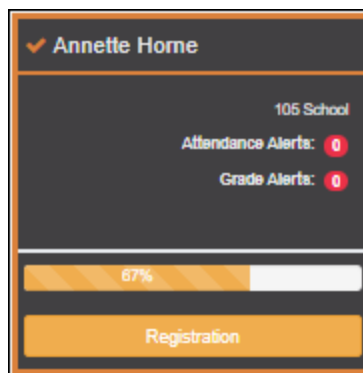
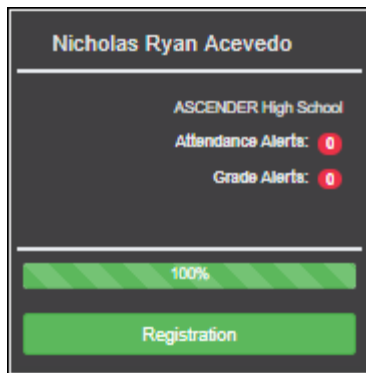


Click Resume Registration to continue the registration process.

Or, click **X** to close the pop-up window and continue registration later.

Once you have completed registration, the pop-up window will no longer appear.

On the Summary Page the **Registration** button will be red, yellow, or green depending on how far along you are in the process.



**MUST BE COMPLETED BEFORE STUDENT CAN BEGIN IN AUGUST.**

\*TEA SB 746 requires parents to update information yearly and each time contact information changes during the year.



# Avery ISD

## Reinscripción por 2023-2024

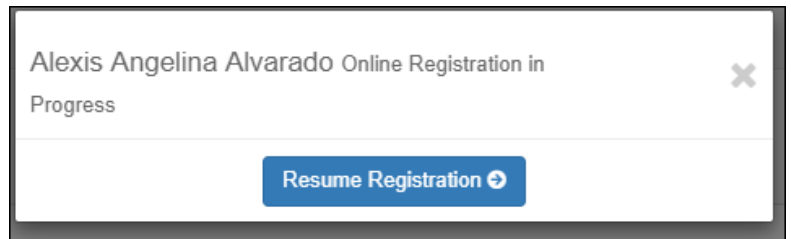
### ¡ABIERTO AHORA!

\* Para todos los estudiantes que REGRESAN que planean asistir a Avery ISD en el año escolar 2023-2024

NOTA: Estudiantes transferidos: las solicitudes de transferencia deben completarse, entregarse y aprobarse cada año.

### ¿Que necesito hacer?

Inicie sesión en Parent Portal, aparecerá una ventana emergente.

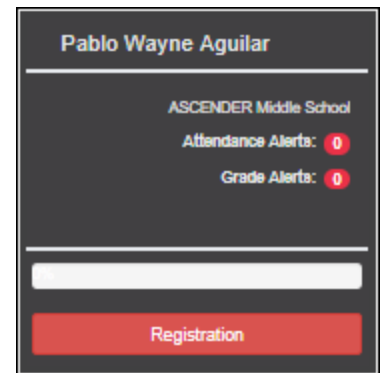
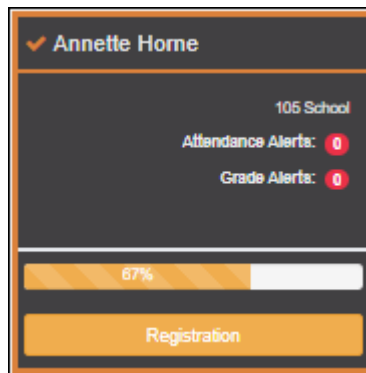
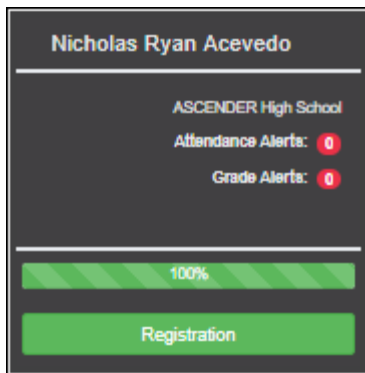


Haga clic en Reanudar registro para continuar con el proceso de registro.

O haga clic en X para cerrar la ventana emergente y continuar con el registro más tarde.

Una vez que haya completado el registro, la ventana emergente ya no aparecerá.

En la página de resumen, el botón de registro será rojo, amarillo o verde, dependiendo de qué tan avanzado esté el proceso.



## DEBE SER COMPLETADO ANTES DE QUE EL ESTUDIANTE PUEDA COMENZAR EN AGOSTO.

\* TEA SB 746 requiere que los padres actualicen la información anualmente y cada vez que la información de contacto cambie durante el año.